

الكويت في: 16 أكتوبر 2024

السيد/ الرئيس التنفيذي - شركة بورصة الكويت
دولة الكويت

تحية طيبة وبعد ،،،

الموضوع: المعلومات المالية المرحلية المجمعة للفترة المنتهية في 2024/9/30

عملاً بأحكام الفصل الرابع من كتاب الإفصاح والشفافية من اللائحة التنفيذية للقانون رقم (7) لسنة 2010 وتعديلاته الصادرة عن هيئة أسواق المال بخصوص الإفصاح عن المعلومات الجوهرية.


يود بنك الكويت الوطني الإفصاح بأن بنك الكويت المركزي قد وافق على المعلومات المالية المرحلية المجمعة لمصرفنا للفترة المنتهية في 2024/9/30.

هذا، ونرفق لكم نموذج نتائج البيانات المالية للشركات الكويتية للربع الثالث المنتهي في 2024/9/30 المنشور في الموقع الإلكتروني لشركة بورصة الكويت بالإضافة إلى نسخة من كتاب الموافقة الصادر عن بنك الكويت المركزي.

بالإشارة إلى متطلبات قواعد البورصة الصادرة بموجب القرار رقم (1) لسنة 2018، وحيث ان بنك الكويت الوطني تم تصنيفه ضمن مجموعة "السوق الأول". فإنه يسر مصرفنا الإعلان عن موعد مؤتمر المحللين/المستثمرين الربع سنوي والذي تقرر انعقاده عن طريق بث مباشر على شبكة الانترنت (Live webcast) في تمام الساعة الثالثة (وفق التوقيت المحلي) من بعد ظهر يوم الخميس الموافق 2024/10/17، ويمكن للأطراف المهتمة التواصل مع مصرفنا بواسطة البريد الإلكتروني التالي: Investor-Relations@nbk.com، وذلك ليتم تزويدهم بالدعوة وتفاصيل المشاركة بالمؤتمر المذكور.

وتفضلوا بقبول فائق الاحترام ،،،

عن / بنك الكويت الوطني (ش.م.ك.ع.)



عصام جاسم الصقر

نائب رئيس مجلس الإدارة

والرئيس التنفيذي للمجموعة

Financial Results Form Kuwaiti Company (KWD)		نموذج نتائج البيانات المالية الشركات الكويتية (د.ك.)
Company Name	National Bank of Kuwait S.A.K.P	اسم الشركة بنك الكويت الوطني ش.م.ك.ع

Third quarter results Ended on	2024-09-30	نتائج الربع الثالث المنتهي في
--------------------------------	------------	-------------------------------

Board of Directors Meeting Date	2024-10-09	تاريخ اجتماع مجلس الإدارة
---------------------------------	------------	---------------------------

Required Documents	المستندات الواجب إرفاقها بالنموذج
Approved financial statements. Approved auditor's report This form shall not be deemed to be complete unless the documents mentioned above are provided	نسخة من البيانات المالية المعتمدة نسخة من تقرير مراقب الحسابات المعتمد لا يعتبر هذا النموذج مكتملاً ما لم يتم وإرفاق هذه المستندات

التغيير (%)	فترة التسعة أشهر المقارنة	فترة التسعة أشهر الحالية	البيان
Change (%)	Nine Month Comparative Period	Nine Month Current Period	Statement
	2023-09-30	2024-09-30	
6.0%	431,100,000	457,024,000	صافي الربح (الخسارة) الخاص بمساهمي الشركة الأم Net Profit (Loss) represents the amount attributable to the owners of the parent Company
6.0%	50	53	ربحية (خسارة) السهم الأساسية والمخفضة Basic & Diluted Earnings per Share
7.6%	17,150,590,000	18,458,494,000	الموجودات المتداولة Current Assets
6.3%	36,835,274,000	39,157,054,000	إجمالي الموجودات Total Assets
7.7%	29,834,631,000	32,143,442,000	المطلوبات المتداولة Current Liabilities
6.4%	32,069,939,000	34,137,717,000	إجمالي المطلوبات Total Liabilities
6.2%	3,750,533,000	3,984,227,000	إجمالي حقوق الملكية الخاصة بمساهمي الشركة الأم Total Equity attributable to the owners of the Parent Company
7.8%	863,750,000	931,002,000	إجمالي الإيرادات التشغيلية Total Operating Revenue
6.3%	553,595,000	588,520,000	صافي الربح (الخسارة) التشغيلية Net Operating Profit (Loss)
Not Applicable/ لا ينطبق	لا يوجد خسائر متراكمة No accumulated losses	لا يوجد خسائر متراكمة No accumulated losses	الخسائر المتراكمة / رأس المال المدفوع Accumulated Loss / Paid-Up Share Capital

التغيير (%)	الربع الثالث المقارن	الربع الثالث الحالي	البيان
Change (%)	Third quarter Comparative Period	Third quarter Current Period	Statement
	2023-09-30	2024-09-30	
5.7%	155,753,000	164,599,000	صافي الربح (الخسارة) الخاص بمساهمي الشركة الأم Net Profit (Loss) represents the amount attributable to the owners of the parent Company
5.5%	18	19	ربحية (خسارة) السهم الأساسية والمخفضة Basic & Diluted Earnings per Share
7.0%	297,893,000	318,631,000	إجمالي الإيرادات التشغيلية Total Operating Revenue
4.3%	194,387,000	202,733,000	صافي الربح (الخسارة) التشغيلية Net Operating Profit (Loss)

• Not Applicable for first Quarter

• لا ينطبق على الربع الأول

Increase/Decrease in Net Profit (Loss) is due to	سبب ارتفاع/انخفاض صافي الربح (الخسارة)
<p>The increase in net profit for the nine months period ended 30 September 2024 as compared to the nine months period ended 30 September 2023 was primarily due to higher net operating income, lower provision charge for credit losses and impairment losses, partly offset by higher operating expenses and taxation.</p>	<p>تعود الزيادة في صافي الربح لفترة التسعة أشهر المنتهية في 30 سبتمبر 2024 بالمقارنة مع فترة التسعة أشهر المنتهية في 30 سبتمبر 2023 بشكل أساسي إلى ارتفاع صافي إيرادات التشغيل، انخفاض مخصص خسائر الائتمان وخسائر انخفاض القيمة وفيما قابل ذلك جزئياً ارتفاع في مصروفات التشغيل والضرائب.</p>

Total Revenue realized from dealing with related parties (value, KWD)	KD 2,302,000	بلغ إجمالي الإيرادات من التعاملات مع الأطراف ذات الصلة (المبلغ د.ك.)
Total Expenditures incurred from dealing with related parties (value, KWD)	KD 1,139,000	بلغ إجمالي المصروفات من التعاملات مع الأطراف ذات الصلة (المبلغ د.ك.)

Auditor Opinion		رأي مراقب الحسابات
1.	Unqualified Opinion	<input checked="" type="checkbox"/> رأي غير متحفظ
2.	Qualified Opinion	<input type="checkbox"/> رأي متحفظ
3.	Disclaimer of Opinion	<input type="checkbox"/> عدم إبداء الرأي
4.	Adverse Opinion	<input type="checkbox"/> رأي معاكس

In the event of selecting item No. 2, 3 or 4, the following table must be filled out, and this form is not considered complete unless it is filled.

بحال اختيار بند رقم 2 أو 3 أو 4 يجب تعبئة الجدول التالي، ولا يعتبر هذا النموذج مكتملاً ما لم يتم تعبئته

	نص رأي مراقب الحسابات كما ورد في التقرير	لا ينطبق/Not Applicable
	شرح تفصيلي بالحالة التي استدعت مراقب الحسابات لإبداء الرأي	لا ينطبق/Not Applicable
	الخطوات التي ستقوم بها الشركة لمعالجة ما ورد في رأي مراقب الحسابات	لا ينطبق/Not Applicable
	الجدول الزمني لتنفيذ الخطوات لمعالجة ما ورد في رأي مراقب الحسابات	لا ينطبق/Not Applicable

Corporate Actions		استحقاقات الأسهم (الإجراءات المؤسسية)		
النسبة	القيمة			
Not Applicable/ لا ينطبق	Not Applicable/ لا ينطبق		توزيعات نقدية Cash Dividends	
Not Applicable/ لا ينطبق	Not Applicable/ لا ينطبق		توزيعات أسهم منحة Bonus Share	
Not Applicable/ لا ينطبق	Not Applicable/ لا ينطبق		توزيعات أخرى Other Dividend	
Not Applicable/ لا ينطبق	Not Applicable/ لا ينطبق		عدم توزيع أرباح No Dividends	
Not Applicable/ لا ينطبق	Not Applicable/ لا ينطبق	علاوة الإصدار	Not Applicable/ لا ينطبق	زيادة رأس المال Capital Increase
		Issue Premium		
Not Applicable/ لا ينطبق	Not Applicable/ لا ينطبق		تخفيض رأس المال Capital Decrease	
ختم الشركة Company Seal	التوقيع Signature	المسمى الوظيفي Title	الاسم Name	
 R.C. 8310 - 03		رئيس مجموعة الرقابة المالية	رونجهي سوجيت انيل	

تقرير حول مراجعة المعلومات المالية المرحلية المكثفة المراجعة إلى حضرات السادة أعضاء مجلس إدارة بنك الكويت الوطني ش.م.ك.ع.

مقدمة

لقد راجعنا بيان المركز المالي المرحلي المكثف المجمع المرفق لبنك الكويت الوطني ش.م.ك.ع. ("البنك") وشركاته التابعة (يشار إليها معاً بـ "المجموعة") كما في 30 سبتمبر 2024، وبياني الدخل والدخل الشامل المرحليين المكثفين المجمعين المتعلقين به لفترتي الثلاثة والتسعة أشهر المنتهيتين بذلك التاريخ، وبياني التغيرات في حقوق الملكية والتدفقات النقدية المرحليين المكثفين المجمعين لفترة التسعة أشهر المنتهية بذلك التاريخ. إن إدارة البنك هي المسؤولة عن عرض هذه المعلومات المالية المرحلية المكثفة المراجعة وعرضها وفقاً لأساس الإعداد المبين في إيضاح 2. إن مسؤوليتنا هي التعبير عن نتيجة مراجعتنا لهذه المعلومات المالية المرحلية المكثفة المراجعة.

نطاق المراجعة

لقد قمنا بمراجعتنا وفقاً للمعيار الدولي 2410 "مراجعة المعلومات المالية المرحلية المنفذة من قبل مراقب الحسابات المستقل للمنشأة" المتعلق بمهام المراجعة. تتمثل مراجعة المعلومات المالية المرحلية في توجيه الاستفسارات بصفة مبدئية إلى الموظفين المسؤولين عن الأمور المالية والمحاسبية وتطبيق الإجراءات التحليلية والإجراءات الأخرى للمراجعة. إن نطاق المراجعة أقل بشكل كبير من التدقيق الذي يتم وفقاً لمعايير التدقيق الدولية وعليه، فإنه لا يمكننا الحصول على تأكيد بأننا على علم بكافة الأمور الهامة التي يمكن تحديدها في التدقيق. وبالتالي فإننا لا نبدى رأياً يتعلق بالتدقيق.


النتيجة

استناداً إلى مراجعتنا، فإنه لم يرد إلى علمنا ما يستوجب الاعتقاد بأن المعلومات المالية المرحلية المكثفة المراجعة المرفقة لم يتم إعدادها، من جميع النواحي المادية، وفقاً لأساس الإعداد المبين في إيضاح 2.


تقرير حول المتطلبات القانونية والرقابية الأخرى

إضافة إلى ذلك، واستناداً إلى مراجعتنا، فإن المعلومات المالية المرحلية المكثفة المراجعة متفقة مع ما هو وارد في الدفاتر المحاسبية للبنك. ونبين أيضاً أنه حسبما وصل إليه علمنا واعتقادنا لم يرد إلى علمنا وجود أية مخالفات لقانون الشركات رقم 1 لسنة 2016 والتعديلات اللاحقة له ولانحته التنفيذية والتعديلات اللاحقة لها، أو لعقد التأسيس والنظام الأساسي للبنك والتعديلات اللاحقة لهما، خلال فترة التسعة أشهر المنتهية في 30 سبتمبر 2024 على وجه قد يكون له تأثيراً مادياً على نشاط البنك أو مركزه المالي.

نبين أيضاً أنه خلال مراجعتنا، وحسبما وصل إليه علمنا واعتقادنا، لم يرد إلى علمنا وجود أية مخالفات لأحكام القانون رقم 32 لسنة 1968 والتعديلات اللاحقة له في شأن النقد وبنك الكويت المركزي وتنظيم المهنة المصرفية والتعليمات المتعلقة به خلال فترة التسعة أشهر المنتهية في 30 سبتمبر 2024 على وجه قد يكون له تأثيراً مادياً على نشاط البنك أو مركزه المالي.



بدر عبدالله الوزان
سجل مراقبي الحسابات رقم 62 فئة أ
ديلويت وتوش - الوزان وشركاه



عبدالكريم عبدالله السمدان
سجل مراقبي الحسابات رقم 208 فئة أ
إرنست ويونغ
العيبان والعصيمي وشركاهم

15 أكتوبر 2024

الكويت

مجموعة بنك الكويت الوطني

بيان الدخل المرحلي المكثف المجمع
30 سبتمبر 2024 (غير مدقق)

التسعة أشهر المنتهية في 30 سبتمبر		الثلاثة أشهر المنتهية في 30 سبتمبر		إيضاحات	
2023 ألف دينار كويتي	2024 ألف دينار كويتي	2023 ألف دينار كويتي	2024 ألف دينار كويتي		
1,184,977	1,353,850	429,090	456,822		إيرادات فوائد
652,185	773,563	242,508	259,134		مصروفات فوائد
532,792	580,287	186,582	197,688		صافي إيرادات الفوائد
295,149	343,895	104,450	119,441		إيرادات مرابحة وإيرادات تمويل إسلامي أخرى
162,096	190,473	57,237	65,707		تكلفة تمويل وتوزيعات للمودعين
133,053	153,422	47,213	53,734		صافي الإيرادات من التمويل الإسلامي
665,845	733,709	233,795	251,422		صافي إيرادات الفوائد وصافي إيرادات التمويل الإسلامي
148,569	151,735	48,962	50,654		صافي الأتعاب والعمولات
19,037	19,212	3,513	8,615		صافي إيرادات الاستثمارات
29,419	24,794	11,986	7,269		صافي أرباح التعامل بالعملة الأجنبية
880	1,552	(363)	671		إيرادات (خسائر) تشغيل أخرى
197,905	197,293	64,098	67,209		إيرادات غير الفوائد
863,750	931,002	297,893	318,631		صافي إيرادات التشغيل
171,848	186,999	56,861	63,138		مصروفات موظفين
104,082	119,222	34,937	40,513		مصروفات إدارية أخرى
32,990	35,026	11,297	11,836		استهلاك مباني ومعدات
1,235	1,235	411	411		إطفاء موجودات غير ملموسة
310,155	342,482	103,506	115,898		مصروفات التشغيل
553,595	588,520	194,387	202,733		ربح التشغيل قبل مخصص خسائر الائتمان وخسائر انخفاض القيمة
65,842	56,326	17,883	13,674	3	مخصص خسائر الائتمان وخسائر انخفاض القيمة
487,753	532,194	176,504	189,059		ربح التشغيل قبل الضرائب
36,786	46,463	14,538	14,819	4	الضرائب
450,967	485,731	161,966	174,240		ربح الفترة
431,100	457,024	155,753	164,599		الخاص بـ:
19,867	28,707	6,213	9,641		مساهمي البنك
450,967	485,731	161,966	174,240		الحصص غير المسيطرة
50 فلس	53 فلس	18 فلس	19 فلس	5	ربحية السهم الأساسية الخاصة بمساهمي البنك

إن الإيضاحات المرفقة من 1 إلى 14 تشكل جزءاً من هذه المعلومات المالية المرحلية المكثفة المجمعة.

مجموعة بنك الكويت الوطني

بيان الدخل الشامل المرحلي المكثف المجمع
30 سبتمبر 2024 (غير مدقق)

التسعة أشهر المنتهية في 30 سبتمبر		الثلاثة أشهر المنتهية في 30 سبتمبر		
2023	2024	2023	2024	
ألف	ألف	ألف	ألف	
دينار كويتي	دينار كويتي	دينار كويتي	دينار كويتي	
450,967	485,731	161,966	174,240	ربح الفترة
				(خسائر) إيرادات شاملة أخرى:
				استثمار في أوراق دين مالية مقاسة بالقيمة العادلة من خلال الإيرادات الشاملة الأخرى:
9,002	(1,966)	6,710	(26,304)	صافي التغير في القيمة العادلة
1,312	(921)	(881)	337	صافي التحويل إلى بيان الدخل المرحلي المكثف المجمع
10,314	(2,887)	5,829	(25,967)	
(23,428)	(56,133)	(6,526)	14,440	فروق تحويل عملات أجنبية ناتجة من تحويل عمليات أجنبية
(13,114)	(59,020)	(697)	(11,527)	خسائر شاملة أخرى للفترة سوف يتم إعادة تصنيفها إلى بيان الدخل المرحلي المكثف المجمع في فترات لاحقة
				صافي الربح (الخسارة) من استثمارات في أدوات حقوق ملكية مصنفة وفقاً للقيمة العادلة من خلال الإيرادات الشاملة الأخرى (لا يمكن إعادة تصنيفها إلى بيان الدخل المرحلي المكثف المجمع في فترات لاحقة)
(187)	8	235	937	أرباح إكتوارية فيما يتعلق ببرامج المزايا المحددة
-	88	-	-	
(13,301)	(58,924)	(462)	(10,590)	خسائر شاملة أخرى للفترة
437,666	426,807	161,504	163,650	إجمالي الإيرادات الشاملة للفترة
				الخاص بـ:
415,259	398,790	154,281	153,377	مساهمي البنك
22,407	28,017	7,223	10,273	الحصص غير المسيطرة
437,666	426,807	161,504	163,650	

إن الإيضاحات المرفقة من 1 إلى 14 تشكل جزءاً من هذه المعلومات المالية المرحلية المكثفة المجمعة.

مجموعة بنك الكويت الوطني

بيان المركز المالي المرحلي المكثف المجمع
30 سبتمبر 2024 (غير مدقق)

30 سبتمبر 2023 ألف دينار كويتي	31 ديسمبر 2023 ألف دينار كويتي	30 سبتمبر 2024 ألف دينار كويتي	إيضاحات	
				الموجودات
3,639,390	4,384,700	4,346,973		نقد وودائع بإشعارات قصيرة الأجل
862,250	856,815	637,793		سندات بنك الكويت المركزي
190,983	194,111	148,785		سندات خزانة حكومة دولة الكويت
2,080,312	1,318,121	1,704,755		ودائع لدى البنوك
21,796,658	22,281,004	23,154,075	6	قروض وسلف وتمويل إسلامي للعملاء
6,314,188	6,884,821	7,404,563		استثمارات في أوراق مالية
496,752	506,812	508,576		أراضي ومباني ومعدات
529,169	508,416	507,163		الشهرة والموجودات الأخرى غير الملموسة
925,572	730,191	744,371		موجودات أخرى
<u>36,835,274</u>	<u>37,664,991</u>	<u>39,157,054</u>		مجموع الموجودات
				المطلوبات
3,570,710	3,963,802	4,688,440		مستحق لبنوك
3,558,581	3,725,629	2,962,424		ودائع من مؤسسات مالية أخرى
20,934,004	21,948,957	22,413,278		ودائع العملاء
1,750,338	822,899	1,623,602		شهادات إيداع مصدرة
1,335,886	1,331,006	1,420,633	7	أموال مقترضة أخرى
920,420	966,123	1,029,340		مطلوبات أخرى
<u>32,069,939</u>	<u>32,758,416</u>	<u>34,137,717</u>		إجمالي المطلوبات
				حقوق الملكية
792,995	792,995	832,644	8	رأس المال
-	39,649	-	8	أسهم منحة مقترح إصدارها
377,618	396,499	396,499		احتياطي قانوني
803,028	803,028	803,028		حساب علاوة إصدار أسهم
34,961	34,961	34,961		احتياطي أسهم خزينة
1,741,931	1,816,640	1,917,095	8	احتياطيات أخرى
<u>3,750,533</u>	<u>3,883,772</u>	<u>3,984,227</u>		حقوق الملكية الخاصة بمساهمي البنك
439,032	439,032	439,032	9	الأوراق المالية المستدامة - الشريحة 1
575,770	583,771	596,078		الحصص غير المسيطرة
<u>4,765,335</u>	<u>4,906,575</u>	<u>5,019,337</u>		إجمالي حقوق الملكية
<u>36,835,274</u>	<u>37,664,991</u>	<u>39,157,054</u>		مجموع المطلوبات وحقوق الملكية

حمد محمد البحر
رئيس مجلس الإدارة

إن الإيضاحات المرفقة من 1 إلى 14 تشكل جزءاً من هذه المعلومات المالية المرحلية المكثفة المجمعة.

مجموعة بنك الكويت الوطني

بيان التدفقات النقدية المرحلي المكثف المجمع
30 سبتمبر 2024 (غير مدقق)

التسعة أشهر المنتهية في 30 سبتمبر			
2023	2024		
الف	الف		
دينار كويتي	دينار كويتي	إيضاحات	
			أنشطة التشغيل
			ربح الفترة
			تعديلات لـ:
			صافي إيرادات استثمارات
			استهلاك مباني ومعدات
			إطفاء موجودات غير ملموسة
		3	تحميل مخصص خسائر الائتمان وخسائر انخفاض القيمة
		4	الضرائب
450,967	485,731		
(19,037)	(19,212)		
32,990	35,026		
1,235	1,235		
65,842	56,326		
36,786	46,463		
568,783	605,569		التدفق النقدي الناتج من أنشطة التشغيل قبل التغييرات في موجودات ومطلوبات التشغيل
			التغييرات في موجودات ومطلوبات التشغيل:
18,991	219,022		سندات بنك الكويت المركزي
18,989	47,000		سندات خزنة حكومة دولة الكويت
(587,876)	(385,651)		ودائع لدى البنوك
(860,567)	(1,120,125)		قروض وسلف وتمويل إسلامي للعملاء
26,248	(94,827)		موجودات أخرى
(447,269)	724,644		مستحق لبنوك
(182,296)	(756,005)		ودائع من مؤسسات مالية أخرى
755,942	726,401		ودائع العملاء
(51,285)	800,703		شهادات إيداع مصدرة
161,846	(19,577)		مطلوبات أخرى
(35,019)	(47,960)		ضرائب مدفوعة
(613,513)	699,194		صافي النقد الناتج من (المستخدم في) أنشطة التشغيل
			أنشطة الاستثمار
(2,615,592)	(2,606,655)		شراء استثمارات في أوراق مالية
1,837,358	2,140,993		متحصلات من بيع/ استرداد استثمارات في أوراق مالية
1,366	1,428		إيرادات توزيعات أرباح
(11,613)	(657)		التغير في حصة ملكية الشركات التابعة
1,817	697		متحصلات من بيع أراضي ومباني ومعدات
(36,908)	(39,571)		شراء أراضي ومباني ومعدات
(36,496)	(7,256)		شراء عقارات استثمارية
-	250		سداد رأس المال من الاستثمار في الشركات الزميلة
-	2,699		متحصلات من بيع عقارات استثمارية
(860,068)	(508,072)		صافي النقد المستخدم في أنشطة الاستثمار
			أنشطة التمويل
-	152,571	7	صافي المتحصلات من إصدار سندات عالمية متوسطة الأجل
(13,013)	(12,966)		فوائد مدفوعة على الأوراق المالية المستدامة – الشريحة 1
(6,079)	(6,049)		توزيع أرباح على الصكوك المستدامة – الشريحة 1 من قبل شركة تابعة
(268,107)	(281,513)	8	توزيعات أرباح مدفوعة
(9,572)	(12,621)		توزيعات أرباح مدفوعة من قبل شركة تابعة إلى الحصص غير المسيطرة
86,290	(68,271)		صافي الحركة في أموال مقترضة أخرى
(210,481)	(228,849)		صافي النقد المستخدم في أنشطة التمويل
(1,684,062)	(37,727)		النقص في النقد والودائع بإشعارات قصيرة الأجل
5,323,452	4,384,700		النقد والودائع بإشعارات قصيرة الأجل في 1 يناير
3,639,390	4,346,973		النقد والودائع بإشعارات قصيرة الأجل في 30 سبتمبر

إن الإيضاحات المرفقة من 1 إلى 14 تشكل جزءاً من هذه المعلومات المالية المرحلية المكثفة المجمعة.

/105/2

١٦ أكتوبر ٢٠٢٤

السيد نائب رئيس مجلس الإدارة والرئيس التنفيذي للمجموعة
بنك الكويت الوطني
تحية طيبة وبعد،

بالإشارة إلى كتابكم المؤرخ 2024/10/9 المرفق به البيانات المالية المرحلية المجمعة
لمصرفكم عن الفترة المنتهية في 2024/9/30 والتي تم إعدادها لأغراض النشر وفقاً لمتطلبات
بورصة الكويت، وعطفاً على الإيضاحات والبيانات التفصيلية الواردة إلينا في هذا الشأن والتي كان
آخرها بتاريخ 2024/10/15.

نفيدكم بأن بنك الكويت المركزي قد أُحيط علماً بما جاء في البيانات المالية المشار إليها،
وعليه فإنه يمكن لمصرفكم اتخاذ كافة الإجراءات الضرورية المتبعة في مثل هذا الخصوص.

مع أطيب التمنيات،،،

د. محمد بدر الخميس
المدير التنفيذي لقطاع الرقابة بالوكالة

- نسخة إلى بورصة الكويت.